

2013
Fase 1
Redacción de cuentas
Es necesario subir
Cuentas



MEMORANDO N° UPMSJ-DP-2016-020
D.M. Quito, 19 de Febrero de 2016

PARA : Ing. Germán Valladares Y.
DIRECTOR UPMSJ.

DE : Ing. Santiago Enríquez
DIRECTOR DE PLANIFICACIÓN UPMSJ
Responsable del Proceso de Rendición de Cuentas de la
UPMSJ 2015

ASUNTO : Redacción del Informe de Rendición de Cuentas

Señor Director, en el contexto de la Rendición de Cuentas 2015 de la UPMSJ y virtud de la metodología de trabajo dispuesta por el CPCCS, pongo en su conocimiento para análisis y autorización el documento de Rendición de Cuentas 2015 que será difundido y socializado con la ciudadanía.

Este mismo documento ha sido revisado y validado por el equipo de rendición de cuentas de la UPMSJ.

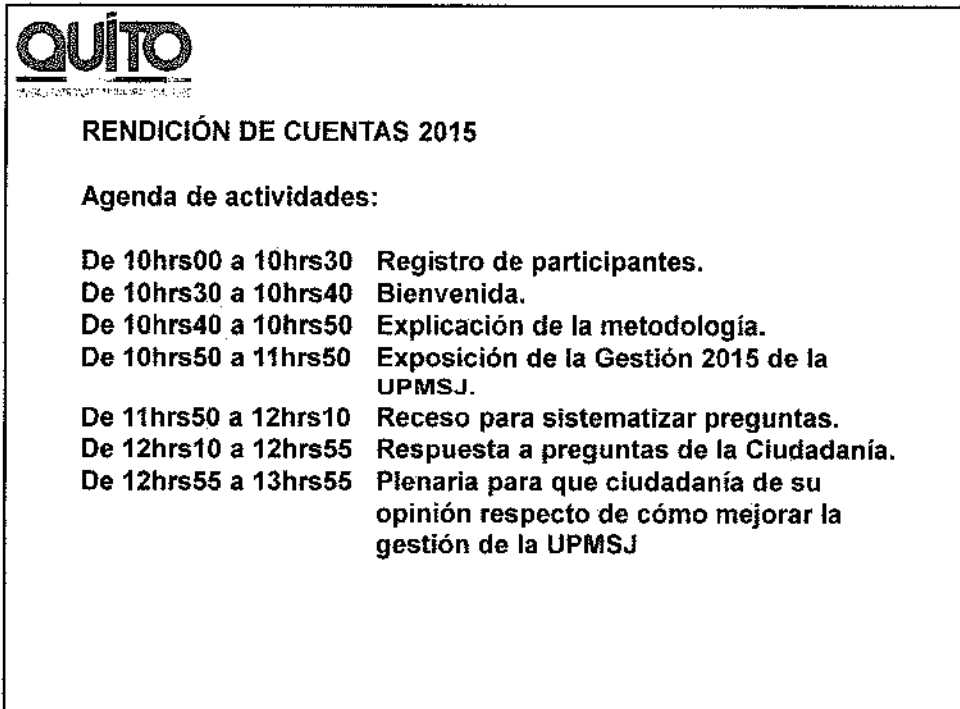
Es pertinente aclarar que, con el espíritu de que la información sea lo más clara posible, se ha diseñado como documento preliminar una presentación que contiene estrictamente los puntos solicitados en la metodología del CPCCS.

Saludos atentos,


Santiago Enríquez León
Director de Planificación UPMSJ

 **RECIBIDO**
DIRECCIÓN DE PATRONATO

Nombre: Maria Fernanda
Fecha: 19/02/16 - No.: Hora: 12:00






CUMPLIMIENTO DE LAS FUNCIONES/OBJETIVOS ESTRATÉGICOS ASIGNADAS LEGALMENTE


OBJETIVOS ESTRATÉGICOS ASIGNADOS LEGALMENTE	METAS DEL POA 2015 QUE CORRESPONDEN A CADA OBJETIVO ESTRATÉGICO
A) Aplicación de políticas sociales municipales orientadas a la protección de las personas y grupos de atención prioritaria, de manera especial, aquellos que se encuentran en situación de vulnerabilidad y exclusión social;	<p>Brindar atención integral a 1700 niños y niñas en 14 Cemel.</p> <p>Crear 52 nuevos centros de desarrollo infantil.</p> <p>Incrementar en 2.130 la cobertura del proyecto, hasta llegar a 2.510 niños y niñas menores de 3 años, atendidos en servicios de desarrollo infantil integral del MDMQ.</p> <p>Brindar atención a 10.000 adultos mayores mediante su participación en actividades de mantenimiento y desarrollo de capacidades.</p>
B) Incluir en el ejercicio cumplimiento y restitución de los derechos fundamentales de su población objetivo, entre ellos: niños/as y adolescentes en situación de trabajo y/o con experiencia de vida en calle, adolescentes embarazadas, las/os jóvenes en general, Adultas/os jóvenes en condiciones de indigencia o riesgo, adultas/os mayores, con especial énfasis en aquellas/os que se encuentran en circunstancias de mendicidad e indigencia; y, apoyo a las familias con enfoque sistémico familiar;	<p>Atender a 230 niñas y niños en riesgo, mediante el apoyo escolar y lúdico para prevenir el trabajo infantil.</p> <p>Mantener 1.450 personas con experiencia de vida en calle atendidas en servicios de inclusión social: abordaje, comunidades terapéuticas e inclusión.</p> <p>Trabajar con 45.000 adolescentes, jóvenes y adultos jóvenes en procesos socioculturales, educativos y productivos.</p>
C) Crear y prestar servicios de atención especializada a personas y grupos de atención prioritaria.	<p>Incrementar en un 27,81% el número de personas de los gap atendidos en servicios especializados hasta llegar al valor de 27.300 personas</p> <p>85% de cumplimiento del plan de gestión administrativa.</p> <p>Ejecutar el 100% del presupuesto municipal de Talento Humano</p>



IMPLEMENTACIÓN DE POLÍTICAS PÚBLICAS PARA LA IGUALDAD: Acciones realizadas para impulsar e institucionalizar políticas públicas generacionales

DETALLE PRINCIPALES ACCIONES REALIZADAS	DETALLE PRINCIPALES RESULTADOS OBTENIDOS	NO. DE USUARIOS	GÉNERO
<p>DESARROLLO INFANTIL CEMEI:</p> <ul style="list-style-type: none"> - El Unidad Patronato Municipal San José asume la administración de los CEMEI - Garantizamos la gratuidad en el servicio de desarrollo infantil para niños/as de 1 a 3 años. 	<p>CEMEI:</p> <ul style="list-style-type: none"> - 14 Centros operando - Cobertura a 1.350 niños y niñas. <p>Gratuidad del servicio con la eliminación de la cuota de los padres de familia.</p>	1350	47% Niñas y 53% Niños
<p>DESARROLLO INFANTIL Guagua Centros:</p> <ul style="list-style-type: none"> - Atención a la necesidad de madres y padres de dejar a sus hijos en lugares seguros mientras trabajan. - Coordinación con ciudadanía y comunidad barrio para poner en marcha los Guagua Centros en distintos barrios y parroquias de Quito. 	<p>Guagua Centros:</p> <ul style="list-style-type: none"> - 55 Centros de Desarrollo Infantil Comunitario operando - Servicio brindado a 2.200 niñas de 1 a 3 años de edad a la fecha. 	2200	53% Niñas y 47% Niños
<p>DESARROLLO INFANTIL Guagua Quiñde:</p> <ul style="list-style-type: none"> - Proyecto especializado en niños/as de 1 a 3 años, que permite alejarlos del trabajo y compañía en las calles junto a sus padres en los mercados de Chimiyacu y San Roque y la zona de La Mariscal. 	<p>Guagua Quiñde:</p> <ul style="list-style-type: none"> - 375 niños y niñas de 1 a 3 años, dejaron de acompañar a sus padres en la venta de mercado en Chimiyacu y San Roque y en La Mariscal. 40 niños y niñas entre 6 meses a 10 años, protegidos mientras sus padres trabajan en La Mariscal (hasta las 3pm) 	375	Niños 52,24% y Niñas 47,76%
<p>ERRADICACIÓN TRABAJO INFANTIL Casa de la Niñez 1:</p> <ul style="list-style-type: none"> - Participación de niños, niñas y adolescentes (NNA) trabajadores en calle en actividades educativas, recreativas y deportivas de lunes a viernes con el propósito de reducir tiempo de trabajo en calle. 	<p>Casa de la Niñez 1:</p> <ul style="list-style-type: none"> - 300 niños, niñas y adolescentes trabajadores atendidos redujeron tiempo de trabajo en calle. 	300	53% niños y 47% niñas
<p>ERRADICACIÓN DE TRABAJO INFANTIL HABITANTES DE CALLE</p> <p>Como mecanismo para erradicar el trabajo infantil se logró la participación activa de niños, niñas y adolescentes trabajadores de la calle en las tres escuelas de fútbol (La Gatazo, Centro y La Carolina); logramos el equilibrio físico, psíquico y social de los usuarios.</p>	<ul style="list-style-type: none"> - 199 niños, niñas y adolescentes trabajadores en calle participaron en las tres escuelas de fútbol (La Gatazo, Casa de la Niñez 1 y La Carolina). 	199	81% niños y 19% niñas

 IMPLEMENTACIÓN DE POLÍTICAS PÚBLICAS PARA LA IGUALDAD: Acciones realizadas para impulsar e institucionalizar políticas públicas generacionales		NO. DE USUARIOS	GÉNERO
JOVEN / ADULTO Circo Social: - Se promovieron los talleres de gestión y emprendimiento a los/as jóvenes del proyecto, proporcionándoles alternativas para mejorar su calidad de vida. Casa Metro Juventudes: - Se trabajó con instituciones educativas para que conozcan sobre los beneficios que ofrece la CMJ a los jóvenes del Distrito. - Generamos un nuevo espacio para la Casa Metro Quitumbe en el sector del Mercado Mayorista.	JOVEN / ADULTO Circo Social: - 13.882 Jóvenes participantes de la propuesta de Circo Social, al cual cuenta con metodologías de cuatro ciclos durante dos años y medio. Un grupo culminó su ciclo formativo. - 36.543 jóvenes con desarrollo de habilidades sociales, autoestima y multiculturalidad. - Nueva Casa Metro en Quitumbe.	50425	37% mujeres y 63% hombres
JOVEN / ADULTO Casa de la Niñez 2: Brindamos acogimiento a hombres jóvenes que se encuentran en un proceso de rehabilitación de adicciones.	JOVEN / ADULTO Casa de la Niñez 2: - 166 participantes: 90 en internamiento y 76 en terapia	166	100% hombres
JOVEN / ADULTO Hogar de Vida 2: Brindamos acogimiento a hombres adultos que se encuentran en proceso de rehabilitación de adicciones.	JOVEN / ADULTO Hogar de vida 2: - 176 beneficiarios vinculados al proceso psicoeducativo; 157 en internamiento 13 en terapia.	170	100% hombres
JOVEN / ADULTO Habitantes de Calle: El Proyecto Habitantes de Calle ayuda a personas en situación de calle, que son abordadas y atendidas mediante la satisfacción de sus necesidades primarias insatisfechas.	Habitantes de Calle: - Atención a 452 personas con 314 abordadas	766	51% hombres y 41% mujeres
SISTEMA INTEGRAL DE ATENCIÓN AL ADULTO MAYOR 60 y Pisaito: Se implementó el SISTEMA INTEGRAL DE ATENCIÓN A PERSONAS ADULTAS MAYORES que busca garantizar y fomentar un envejecimiento feliz, saludable y productivo	SISTEMA INTEGRAL DE ATENCIÓN AL ADULTO MAYOR 60 y Pisaito: - 15.232 usuarios del Sistema Integral de Atención al Adulto Mayor, beneficiarios de estos servicios; - 4.346 adultos mayores vuelven a ver gracias al programa de rehabilitación visual.	15232	72% mujeres y 28% hombres
ADULTO MAYOR: Hogar de Vida 1. Se brindó atención y cuidado diario a adultos mayores, en total en el año 2015, la mayoría de los cuales se encuentran en condiciones de discapacidad física y con problemas de salud mental.	SISTEMA INTEGRAL DE ATENCIÓN AL ADULTO MAYOR - 107 adultos mayores atendidos.	107	49% mujeres y 51% hombres

 IMPLEMENTACIÓN DE POLÍTICAS PÚBLICAS PARA LA IGUALDAD: Acciones realizadas para impulsar e institucionalizar políticas públicas de discapacidad y de género.		NO. DE USUARIOS	GÉNERO
CENTRO DE ATENCIÓN A DISCAPACIDADES - Contamos con servicios de terapia para personas con discapacidad y en condición discapacitante.	CENTRO DE ATENCIÓN A DISCAPACIDADES: - 1.694 personas con discapacidad atendidas en el Centro de Conocoto. - 350 atenciones domiciliarias mediante brigadas de atención en Guamaní Alto, Caupicho, Teñitico y Yanquí. - Nuevo Centro de Discapacidades inaugurado en el barrio de San Diego. - Teletón Quito Solidario destinará fondos a proyectos de ayuda a personas con discapacidad.	1694	55% Hombres y 45% mujeres
GÉNERO Ciudades Seguras: - Sensibilizamos en temas de acoso y violencia sexual contra mujeres y niñas en espacios públicos a través de una campaña sostenida en el transporte público y actividades de generación de conocimiento. - Llevamos a cabo el Seminario Internacional sobre Ciudad Segura para Mujeres y Niños: Hacia Hábitat III.	GÉNERO Ciudades Seguras: - 74901 personas sensibilizadas en acoso y violencia sexual contra mujeres y niñas en el transporte público a través de la iniciativa #YO CAMBIO POR ELLAS. - Seminario Internacional para socializar objetivos de Hábitat III y su articulación con el programa Ciudad Segura para Mujeres y Niños.	74901	60% mujeres y 40% hombres
GÉNERO Adolesis: proyecto que protege y restituye los derechos de las adolescentes embarazadas y madres para incidir en su historia de vida.	GÉNERO Adolesis: - 15 adolescentes embarazadas en la modalidad de acogida. - 4967 Adolescentes en talleres de prevención del embarazo adolescente.	4982	70% mujeres y 30% hombres



PARTICIPACIÓN CIUDADANA, MECANISMOS DE PARTICIPACIÓN Y MECANISMOS DE CONTROL SOCIAL

La Unidad Patronato Municipal San José basa su trabajo en una **comunicación continua y directa con los usuarios/as** de sus proyectos. Esto facilita la retroalimentación permanente desde la ciudadanía hacia la gestión de la Unidad. Desde un sentido formal la aplicación de metodologías y mecanismos de participación ciudadana serán ejecutados de acuerdo a la demanda ciudadana de los mismos.

NIVEL DE CUMPLIMIENTO DE LOS COMPROMISOS ASUMIDOS EN LA RENDICIÓN DE CUENTAS DEL AÑO ANTERIOR

En 2015 se crea por Ordenanza Metropolitana la Unidad Patronato Municipal San José. **Se generó una estructura basada en las necesidades ciudadanas** de grupos de atención prioritaria de la ciudad. Para 2014 la UPMSJ no se encontraba dentro del catastro de entidades a rendir cuentas, por ende en el presente ejercicio 2015 se procederá tal como dispone la metodología al respecto.



DIFUSIÓN Y COMUNICACIÓN DE LA GESTIÓN INSTITUCIONAL

LISTADO DE LOS MEDIOS DE COMUNICACIÓN EN LOS QUE PAUTARON PUBLICIDAD Y PROPAGANDA: ART. 70
Reglamento a la Ley Orgánica de Comunicación

MEDIOS DE COMUNICACIÓN	No. DE MEDIOS	MONTO CONTRATADO	CANTIDAD DE ESPACIO PAUTADO Y/O MINUTOS PAUTADOS	INDIQUE EL PORCENTAJE DEL PPTO. DEL PAUTAJE QUE SE DESTINÓ A MEDIOS LOCALES Y REGIONALES	PONGA EL PORCENTAJE DEL PPTO. DEL PAUTAJE QUE SE DESTINÓ A MEDIOS NACIONAL
Radio:	N/A				
Prrensa:	N/A				
Televisión:	N/A				
Medios digitales:	Facebook	USD 1,200	N/A	100% local	Ninguno

TRANSPARENCIA Y ACCESO A LA INFORMACIÓN DE LA GESTIÓN INSTITUCIONAL Y DE SU RENDICIÓN DE CUENTAS:

MECANISMOS ADOPTADOS	PONGA SI O NO
Publicación en la pág. web de los contenidos establecidos en el Art. 7 de la LOTAIP	SI
Publicación en la pág. Web del Informe de Rendición de Cuentas y sus medios de verificación establecido en el literal m. del Art. 7 de la LOTAIP	SI

META POA 2015		INDICADOR DE LA META	RESULTADOS		% CUMPL	PRESUP CODIFICADO	PRESUP DEVENGADO	% CUMPL PRESUP
N.	DESCRIPCIÓN		PLANIFICADO	CUMPLIDOS				
1	BRINDAR ATENCIÓN A 10.000 ADULTOS MAYORES MEDIANTE SU PARTICIPACIÓN EN ACTIVIDADES DE MANTENIMIENTO Y DESARROLLO DE CAPACIDADES.	Número de adultos mayores atendidos	10.000	15.232	152	3.266.832	3.266.832	100
2	INCREMENTAR EN UN 27,81% EL NÚMERO DE PERSONAS DE LOS GAP ATENDIDAS EN SERVICIOS ESPECIALIZADOS HASTA LLEGAR AL VALOR DE 27.800 PERSONAS	Número de personas de los GAP atendidas	27.300	81.577	299	562.522	562.522	100
3	CREAR 52 NUEVOS CENTROS DE DESARROLLO INFANTIL	Número de Centros de Desarrollo Infantil creados	52	55	106			
4	INCREMENTAR EN 2.110 LA COBERTURA DEL PROYECTO, HASTA LLEGAR A 2.510 NIÑOS Y NIÑAS MENORES DE 3 AÑOS, ATENDIDOS EN SERVICIOS DE DESARROLLO INFANTIL INTEGRAL DEL MBMG	Número de niños y niñas menores de 3 años atendidos en servicios de desarrollo infantil	2.310	2.575	108	3.705.085	3.709.085	100
5	BRINDAR ATENCIÓN INTEGRAL A 1700 NIÑOS Y NIÑAS EN 14 CEMEI	Número de niños y niñas atendidos en 14 CEMEI	1.700	1.950	79			
6	MANTENER A 1.450 PERSONAS CON EXPERIENCIA DE VIDA EN CALLE ATENDIDAS EN SERVICIOS DE INCLUSIÓN SOCIAL: ABORDAJE, COMUNIDADES TERAPÉUTICAS E INCLUSIÓN.	Número de personas con experiencia de vida en calle atendidas en servicios de inclusión social (abordaje, comunidades terapéuticas e inclusión).	1.450	1.209	83	1.615.011	1.615.011	100
7	TRABAJAR CON 45.000 ADOLESCENTES, JOVENES Y ADULTOS JOVENES EN PROCESOS SOCIOCULTURALES, EDUCATIVOS Y PRODUCTIVOS.	Número de adolescentes con los cuales se ha trabajado en procesos socioculturales educativos y productivos	45.000	59.425	132	550.222	550.222	100
8	ATENDER A 230 NIÑAS Y NIÑOS EN RIESGO, MEDIANTE EL APOYO ESCOLAR Y LÚDICO PARA PREVENIR EL TRABAJO INFANTIL.	Número de niñas y niños en riesgo atendidos	230	300	130	252.085	252.085	100
9	85% DE CUMPLIMIENTO DEL PLAN DE GESTIÓN ADMINISTRATIVA.	Porcentaje de cumplimiento del plan de gestión administrativa	85	100	118	516.695	516.695	100
10	EJECUTAR EL 100% DEL PRESUPUESTO MUNICIPAL DE TALENTO HUMANO	Porcentaje de presupuesto municipal de talento humano ejecutado	100	100	100	2.142.569	2.141.364	100

TIPO DE CONTRATACIÓN	ESTADO ACTUAL			
	Adjudicados		Finalizados	
	Número Total	Valor Total	Número Total	Valor Total
Ínfima Cuantía	N/A	N/A	252	542.376,16
Publicación	2	39.600,00	N/A	
Licitación	2	1.537.034,10	N/A	
Subasta Inversa Electrónica	17	2.149.293,31	7	412.499,93
Procesos de Declaratoria de Emergencia	N/A	N/A	N/A	
Concurso Público	N/A	N/A	N/A	
Contratación Directa	1	65.100,00	2	75.060,00
Menor Cuantía	N/A	N/A	N/A	
Lista corta	N/A	N/A	N/A	
Producción Nacional	N/A	N/A	N/A	
Terminación Unilateral	N/A	N/A	N/A	
Consultoría	N/A	N/A	N/A	
Régimen Especial	7	439.250,19	8	246.116,01
Catálogo Electrónico	N/A	N/A	361	285.280,48
Cotización	N/A	N/A	N/A	
Ferias Inclusivas	N/A	N/A	N/A	
Otras	N/A	N/A	N/A	


INFORMACIÓN REFERENTE A DONACIONES

DONACIONES	VALOR TOTAL
Donación de bienes realizada a la Fundación Hermano Miguel (Institución sin fines de lucro)	USD. \$ 41.331,70
Transferencia gratuita recibida de parte de MDMD, de los bienes de los CEMEI	USD. \$ 167.574,62

PRESUPUESTO GESTIONADO

TOTAL PRESUPUESTO INSTITUCIONAL	GTO CORR PLANIF	GTO CORR EJE	GTO DE INVERSIÓN PLANIFICADO	GASTO DE INVERSIÓN EJECUTADO
12.709.027,41	NA	NA	12.709.027,41	12.707.829,13

INCORPORACIÓN DE RECOMENDACIONES Y DICTÁMENES POR PARTE DE LA CGE

ENTIDAD QUE RECOMIENDA	RECOMENDACIONES Y/O DICTÁMENES EMANADOS	INFORME EL CUMPLIMIENTO DE RECOMENDACIONES Y DICTÁMENES	OBSERVACIONES
No aplica	No aplica	No aplica	Hasta el momento no se han emitido recomendaciones a la Unidad Patronato Municipal San José, sin embargo, existe el borrador de informe del examen especial a las operaciones administrativas y financieras de la extinta Fundación en el periodo comprendido entre el 27 de febrero de 2009 y 01 de diciembre de 2014, sobre el que no existe un documento definitivo.