

MEMORANDO N° UPMSJ-DP-2016-015  
D.M. Quito, 13 de Febrero de 2016

**PARA :** Ing. Germán Valladares Y.  
**DIRECTOR UPMSJ.**

**DE :** Ing. Santiago Enríquez  
**DIRECTOR DE PLANIFICACIÓN UPMSJ**  
**Responsable del Proceso de Rendición de Cuentas de la UPMSJ 2015**

**ASUNTO :** Validación resultados de gestión 2015

Señor Director, en el contexto de la Rendición de Cuentas 2015 de la UPMSJ y virtud de la metodología de trabajo dispuesta por el CPCCS, informo que el día viernes 12 de febrero del presente se ha socializado y validado los resultados de la gestión 2015 al cuerpo de directores/as de la UPMSJ.

Estos datos serán expresados a la ciudadanía en la reunión planificada para el 25 de febrero próximo.

Adjunto para su control y conocimiento el listado de los asistentes a la mencionada reunión.

Freddy Lobato	Director de Comunicación
Stephani Avilés	Directora de Iniciativas Ciudadanas ( E )
Katerine del Salto	Directora de Ejecución Técnica ( E )
Santiago Enríquez	Director de Planificación
Luis Caicedo	Director Financiero
Álvaro Michelena	Director Subrogante
Carlos Albán	Director Administrativo ( E )
Mónica Regalado	Directora de Talento Humano
Gabriel Mier	Director Jurídico ( E )
Braulio Armas	Técnico de TICS encargado de subir información al web site del CPCCS

Saludos atentos,



**Santiago Enríquez León**  
**Director de Planificación UPMSJ**













Nombre: Maria Fernanda  
 Fecha: 13/02/2016 No.: ..... Hora: 9.37

**RENDICIÓN DE CUENTAS UPMSJ 2015**

**LISTADO DE ASISTENCIA REUNIÓN DEL 12 DE FEBRERO DE 2015**

**AGENDA DE REUNIÓN:**

- 1. SOCIALIZAR PROCESO DE RENDICIÓN DE CUENTAS**
- 2. DESIGNAR RESPONSABLES DE LLENADO DE INFORMACIÓN DE FORMULARIO**
- 3. SOCIALIZAR RESULTADOS DE GESTIÓN DE POA 2015**

	PRESENTES	FIRMA
1	Freddy Lobato	
2	Stephani Avilés	
3	Katerine del Salto	
4	Santiago Enríquez	
5	Luis Caicedo	
6	Alvaro Michelena <i>X Carlos Albate</i>	
7	Mónica Regalado	
8	Gabriel Mier	
9	Braulio Armas	



UNIDAD PATRIMONIO MUNICIPAL SAN JOSÉ

## PLANIFICACIÓN 2015 ARTICULADA AL PLAN METROPOLITANO DE DESARROLLO 2015-2015 Y AL PNBV

N.-	DESCRIPCIÓN	INDICADOR DE LA META	RESULTADOS				PRESUP CODIFICADO	PRESUP DEVENGADO	% CUMPL PRESUP
			PLANIFICADO	CUMPLIDOS	% CUMPL				
1	BRINDAR ATENCIÓN A 10.000 ADULTOS MAYORES MEDIANTE SU PARTICIPACION EN ACTIVIDADES DE MANTENIMIENTO Y DESARROLLO DE CAPACIDADES.	Número de adultos mayores atendidos	10.000	15.232	152	3.366.838	3.366.838	100	
2	INCREMENTAR EN UN 27,81% EL NUMERO DE PERSONAS DE LOS GAP ATENDIDOS EN SERVICIOS ESPECIALIZADOS HASTA LLEGAR AL VALOR DE 27.300 PERSONAS	Numero de personas de los GAP atendidos	27.300	81.577	299	562.522	562.522	100	
3	CREAR 52 NUEVOS CENTROS DE DESARROLLO INFANTIL.	Número de Centros de Desarrollo Infantil creados	52	55	106				
4	INCREMENTAR EN 2.110 LA COBERTURA DEL PROYECTO, HASTA LLEGAR A 2.510 NIÑOS Y NIÑAS MENORES DE 3 AÑOS, ATENDIDOS EN SERVICIOS DE DESARROLLO INFANTIL INTEGRAL DEL MDMQ.	Número de niños y niñas menores de 3 años atendidos en servicios de desarrollo Infantil	2.510	2.575	103	3.703.085	3.703.085	100	
5	BRINDAR ATENCION INTEGRAL A 1700 NIÑOS Y NIÑAS EN 14 CEMEI	Número de niños y niñas atendidos en 14 CEMEI	1.700	1.350	79				
6	MANTENER 1.450 PERSONAS CON EXPERIENCIA DE VIDA EN CALLE ATENDIDAS EN SERVICIOS DE INCLUSIÓN SOCIAL: ABORDAJE, COMUNIDADES TERAPÉUTICAS E INCLUSIÓN.	Numero de personas con experiencia de vida en calle atendidos en servicios de inclusión social abordaje, comunidades terapéuticas e inclusión.	1.450	1.209	83	1.615.011	1.615.011	100	
7	TRABAJAR CON 45.000 ADOLESCENTES, JÓVENES Y ADULTOS JÓVENES EN PROCESOS SOCIOCULTURALES, EDUCATIVOS Y PRODUCTIVOS.	Número de adolescentes con los cuales se ha trabajado en procesos socioculturales educativos y productivos	45.000	50.425	112	550.222	550.222	100	
8	ATENDER A 230 NIÑAS Y NIÑOS EN RIESGO, MEDIANTE EL APOYO ESCOLAR Y LÚDICO PARA PREVENIR EL TRABAJO INFANTIL.	Número de niños y niñas en riesgo atendidos	230	300	130	252.085	252.085	100	
9	85% DE CUMPLIMIENTO DEL PLAN DE GESTIÓN ADMINISTRATIVA.	porcentaje de cumplimiento del plan de gestión administrativa	85	100	118	516.695	516.695	100	
10	EJECUTAR EL 100% DEL PRESUPUESTO MUNICIPAL DE TALENTO HUMANO	porcentaje de presupuesto municipal de talento humano ejecutado	100	100	100	2.142.569	2.141.364	100	